5314_RELOJ INTELIGENTE WESLY - 420 - 90 mm

FRONT PART

5314_Reloj Inteligente Wesly
Manual de instrucciones (Esp)

Recomendamos que lea detenidamente este manual de instrucciones y lo conserve para futuras consultas.

Descripción del producto:

Especificaciones:

Especificaciones del Bluetooth: Bluetooth Versión 4.0
Pantalla OLED 0.49 pulgadas
Voltaje de carga: 5V DC
Batería de Litio de 65mAh 3.7V
Distancia de funcionamiento: Hasta 10 metros
Tiempo en funcionamiento: Hasta 7 días.
Compatible con iOS 6.0 y Android 4.3 o posterior

Funcionamiento:

El reloj 5314 puede ser configurado y sincronizado con la mayoría de dispositivos móviles que soporten tecnología Bluetooth, tanto Android como iOS.

Configurar APP:

A diferencia de la mayoría de accesorios Bluetooth, tu 5314 debe conectarse directamente a través de "GETFIT" APP y no a través del Bluetooth de tu Android / iOS. Busque y descarge "GETFIT2.0" APP desde iOS APP store o Android Google Playstore. También puede hacerlo desde el código QR que se muestra más abajo.

Nota: El funcionamiento de la aplicación puede verse afectado por las actualizaciones de la misma.

Get it on Google play | Available on the App Store

Conecta y sincroniza:

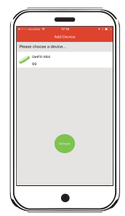

1. Mantenga el reloj cerca del teléfono durante la vinculación y asegúrese de que el Bluetooth de su smartphone esté conectado. Abra en su dispositivo móvil la aplicación instalada "GETFIT".

2. Haga clic en Añadir Dispositivo y la APP buscará su reloj inteligente Bluetooth. Selecciónelo para sincronizar. Si no muestra ningún dispositivo, pulse "Refresh" (actualizar) e inténtelo de nuevo.

3. Tras sincronizar puede personalizar su dispositivo con su información personal (sexo, altura o peso entre otros datos) así como definir sus metas diarias (objetivo de entrenamiento y objetivo de sueño).

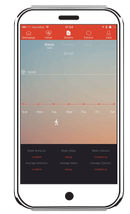

Los datos de su reloj volverán a contar desde cero cada día. Una vez conecte el reloj a su dispositivo por medio de la APP estos datos quedaran registrados en la aplicación para un mejor seguimiento. Consultar "Detalles" para ver el histórico.

Funciones:

Este reloj inteligente calcula los pasos, la distancia recorrida y las calorías consumidas además de otras funciones aplicables solo cuando es conectado a su dispositivo por medio de la APP "GETFIT".
NOTA: La hora también se sincroniza al conectarse con su teléfono móvil.

Vaya a la pantalla "dispositivo" de la aplicación para programar las diferentes alarmas y funciones del reloj a través de la APP.

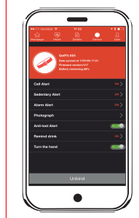

Alarma de llamada: El reloj vibra para notificar una llamada entrante. Puede regular en esta pestaña a partir de que tono debe empezar la vibración.

Alarma de sedentario: Recordatorio de la práctica de ejercicio. Puede ajustarlo para recibir este aviso en distintos rangos de tiempo.

Alarma del despertador: Seleccione la hora del día para recibir este aviso de alarma.

Tomar fotografías: El reloj se puede usar como un disparador remoto. Seleccione esta función y pulse el botón de su reloj para capturar la imagen.

Alarma anti-pérdida: Active esta opción para recibir un aviso en su reloj mediante una vibración cuando este se aleje a más de 10 metros de su dispositivo.

Aviso de beber: Configure esta opción para recibir alarmas en el intervalo de tiempo que considere adecuado para hidratarse.

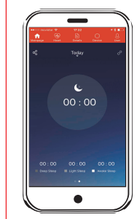

Modo sueño:

Esta función monitoriza la actividad durante el sueño. El brazalete puede detectar y reconocer automáticamente su estado de sueño y monitorizar su progreso de sueño completo. Este dispositivo realizará un seguimiento de la calidad de su sueño basándose en los movimientos que haga durante la noche. Desde su reloj puede cambiar al modo sueño manteniendo pulsado el botón durante 3 segundos. Al soltar el botón, notará una vibración y aparecerá una barra recorriendo transversalmente la pantalla. Vuelva a repetir el proceso para desactivarlo.

NOTA: Este dispositivo no incorpora la función de monitorización de frecuencia cardiaca.

Advertencias:

1. No lo exponga a la lluvia o entornos mojados. Puede recibir salpicaduras pero no es resistente al agua.
2. Evite caídas que le puedan generar daños serios.
3. No intente reparar la unidad por sí mismo, contacte con un técnico.
4. Para evitar riesgos, no se deshaga de él de manera inapropiada ya que posee una batería de litio integrada.
5. Límpielo con un trapo seco.
6. No inserte ningún objeto metálico en la unidad, existiría la posibilidad de un cortocircuito.
7. Mantenga el dispositivo alejado de fuentes de calor o fuego.

MADE IN PRC

El símbolo de referencia tanto en el producto como en su manual de usuario, indica que al final de la vida útil de los aparatos eléctricos y/o electrónicos, éstos deberán reciclarse por separado de sus residuos domésticos. Existen medios adecuados para recoger este tipo de material para su correcto reciclaje. Para obtener más información, póngase en contacto con la autoridad local.

Por la presente, Mkto Catal Importaciones S.L. declara que este equipo radioeléctrico es conforme con la Directiva 2014/53/UE. El texto completo de la declaración UE de conformidad está disponible en: www.makito.es (busque por referencia).

Importado por:
MKTO CATAL IMPORTACIONES S.L., B04267225
Ctra. De Huercal-Overa, s/n, 04640, Pulpí, Almería, Spain.

BACK PART

5314_Smart Watch Wesly
User Manual (Eng)

It is recommended to read this user manual carefully and keep it for future reference.

Product Overview:

Specifications:

Bluetooth specifications: Bluetooth Version 4.0
OLED screen 0.49 inches
Charging voltage: 5V DC
Li-ion battery 65mAh 3.7V
Operating distance: Up to 10 meters
Working time: Up to 7 days
Compatible with iOS 6.0 and Android 4.3 or newer

Operation:

The 5314 is capable of setting up and syncing with most Android and iOS mobile devices that support bluetooth technology.

Set Up APP:

Unlike most bluetooth accessories, your 5314 must be paired directly through the "GETFIT" APP and not through your Android / iOS bluetooth settings. Search and download "GETFIT 2.0" APP from your iOS APP store or Android Google Playstore. Also available from the QR code shown below.

Note: For any future updates the APP functions maybe affected.

Get it on Google play | Available on the App Store

Connect & Sync:

1. Keep the watch near your phone while pairing and turn on the bluetooth on your device. Open "GETFIT" APP on your device.

2. Click on Add Device and APP will search for your Smart Watch. Select to synchronize. If there are no devices showing up, please press on the "Refresh" button and try again.

3. After synchronizing you can personalize your App entering your personal details (Sex, Height or Weight among other information) and you can set your daily workout goals (sports target and sleep target).

Watch data will start from zero every day. Once you connect the watch with your device through the App, data will be stored for further monitoring. Check "Details" to see recorded data.

Funtions:

This smart watch calculates steps, walking distance and calorie consumption among other functions only available through "GETFIT"APP.
NOTE: Time is also synchronized after connection with your mobile device.

Click on APP "Device" icon to set different alarms and watch functions only available on the APP.

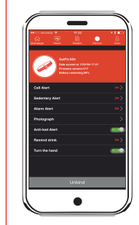

Call Alert: Watch vibrates when incoming call. Vibration start notification can be adjusted.

Sedentary Alert: Sport practice reminder. It can be adjusted to set an alarm for different time ranges.

Alarm Alert: Select time to set an alarm.

Photograph: Smart watch 5314 can be used as a shutter. Select this function and press smart watch button to capture a photo.

Anti-lost Alert: Activate this option to receive on your watch vibration notifications when watch distance is more than 10 meters from your device.

Remind Drink: Configure this option to receive alarms on a time interval you consider appropriate to hydrate yourself.

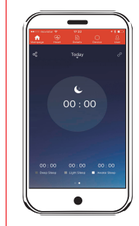

Sleep Mode:

This function tracks sleep activity. The bracelet can detect and recognize automatically your sleeping status and monitors the whole sleeping progress. This device will analyze your sleeping quality based on the movements you make during the night. On your smart watch you can switch to sleep mode by pressing watch button for three seconds. When you release the button, you will feel a vibration and a bar will appear along the screen. Repeat again the process to turn it off.

NOTE: This device does not include heart rate.

Warnings:

1. Do not expose this product to rain or damp conditions. It is splash resistant but not water resistant.
2. Prevent this item from falling as it could cause serious damage.
3. Do not dismantle, repair or modify this product by yourself, contact an authorized specialist.
4. In order to avoid any risk, do not dispose of this product inappropriately or throw it into the fire as there is a built-in Lithium battery.
5. Clean the unit with a dry cloth.
6. Do not insert any metal objects into this device as there is a risk of causing a short circuit in the unit.
7. Keep this device away from fire or other heat sources.

MADE IN PRC

This symbol both in the product and its user manual indicates that at the end of the devices electrical life, it should be recycled separately from your household waste. There are adequate means to dispose of this material for proper recycling. For more information, contact your local authorities.

Hereby, Mkto Catal Importaciones S.L. declares that this radio equipment is in compliance with Directive 2014/53/EU. The full text of the UE declaration of conformity is available at: www.makito.es (search on reference).

Imported by:
MKTO CATAL IMPORTACIONES S.L., B04267225
Ctra. De Huercal-Overa, s/n, 04640, Pulpí, Almería, Spain.